



# Préservatif Féminin FC2<sup>®</sup> : informations et mode d'utilisation

Le préservatif féminin FC2 est composé d'un polymère de nitrile, tandis que le FC1 est en polyuréthane. L'aspect et le mode d'emploi du préservatif féminin FC2 sont identiques à ceux du FC1. Le matériau du FC2 a été modifié pour des raisons de coût, mais il conserve la qualité, la fiabilité et les caractéristiques du FC1.

Pour vous protéger contre le VIH/SIDA, les IST ou une grossesse non désirée, insérez le FC1 ou le FC2 avant un rapport sexuel. L'anneau interne aide à l'insertion du préservatif et permet de le maintenir en place pendant le rapport, tandis que l'anneau externe plus souple reste à l'extérieur du vagin.



## Pour plus d'informations sur le programme de diffusion du FC2 dans votre région ou votre pays, contactez :

Afrique sub-saharienne:  
katypepper@femalehealthfoundation.org

Asie:  
noahsprafkin@femalehealthfoundation.org

Afrique de l'Est et de l'Ouest, Europe:  
tnakari@femalehealthfoundation.org

Amérique Latine :  
simonemartins@femalehealthfoundation.org

**The Female Health Company**  
515 North State Street, Suite 2225  
Chicago, Illinois 60610  
Tel: + 1 312 595 9123  
Fax: + 1 312 595 9122  
Email: [info@femalecondom.org](mailto:info@femalecondom.org)  
[www.femalehealth.com](http://www.femalehealth.com)

## Le Préservatif Féminin FC2 : Comme le FC1, le FC2 :

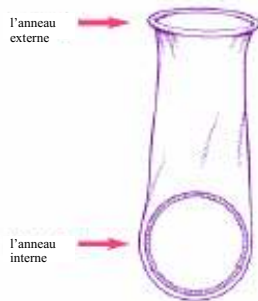
- Est un préservatif féminin de deuxième génération en polymère de nitrile. Conçu en vue d'un meilleur rapport qualité/prix, en particulier lors de l'achat en gros volumes, il conserve la qualité, la fiabilité et les caractéristiques du FC1.
- Dont l'efficacité, égale à celle du FC1, a été prouvée par des études, notamment des essais précliniques de la sécurité du nouveau matériau et une étude par comparaison directe évaluant les risques de rupture, de déchirure et de glissement.
- Est le seul moyen de protection donnant aux femmes la maîtrise en matière de prévention qui ait été inventé et approuvé depuis le début de l'épidémie de VIH/SIDA.
- Constitue, pour les femmes comme pour les hommes, un choix supplémentaire en matière de protection contre le VIH/SIDA, les IST ou les grossesses non désirées.
- Offre une protection supplémentaire en formant une barrière entre le pénis et le vagin, le col de l'utérus et les organes sexuels externes.
- Est résistant et hypoallergénique, à la différence du latex, et peut être utilisé avec des lubrifiants à base d'eau ou d'huile.
- Ne dépend pas de l'érection masculine, ne nécessite pas un retrait immédiat après le rapport et ne serre pas.
- A fait l'objet d'une procédure stricte d'évaluation technique, menée sous l'égide de l'OMS et portant sur des données cliniques, de qualité et de sécurité.



*Les préservatifs féminins FC1 et FC2 ne sont pas d'un emploi difficile, mais l'habitude peut faciliter leur insertion. Il est recommandé que la femme s'entraîne à insérer et à retirer le préservatif féminin avant de l'utiliser pour protéger un rapport sexuel. Avec un peu de pratique, l'insertion devient aisée : essayez le préservatif au moins trois fois avant de décider de l'utiliser ou non.*



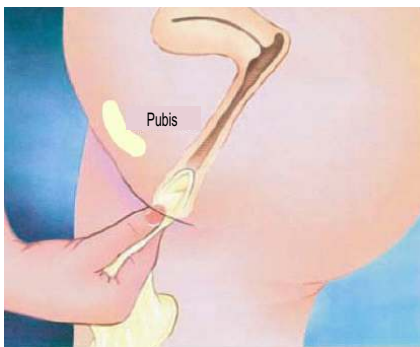
1. Déchirez le coin droit de l'emballage avec précaution, sans utiliser de ciseaux ni de couteau.



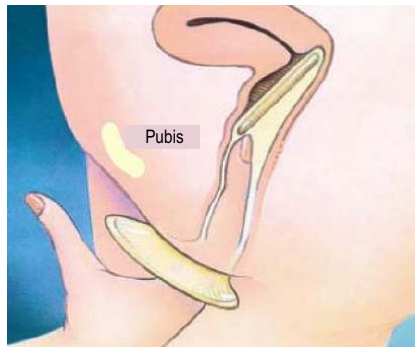
2. L'anneau externe doit couvrir les lèvres et l'ouverture du vagin. L'anneau interne sert à insérer le préservatif et permet de le maintenir en place durant le rapport.



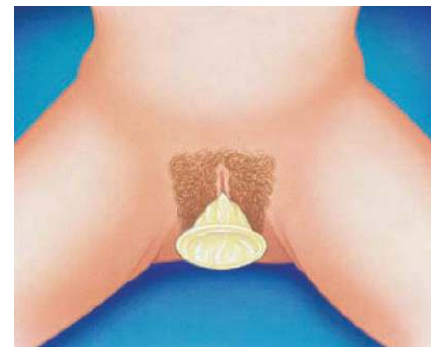
3. Saisissez la gaine du préservatif à l'extrémité fermée et pincez l'anneau interne souple entre le pouce et le majeur afin de le rétrécir.



4. Adoptez une position confortable pour l'insertion : accroupie, assise, allongée ou debout avec une jambe relevée. Insérez doucement l'anneau interne dans votre vagin. Sentez l'anneau progresser dans votre vagin et se mettre en place.




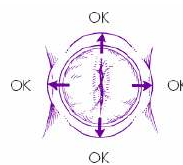
5. Placez votre index à l'intérieur du préservatif et poussez l'anneau interne aussi loin que possible. Veillez à ne pas tordre le préservatif. L'anneau externe doit rester à l'extérieur du vagin.



6. Le préservatif féminin FC2 est en place et prêt à être utilisé.



7. Avec votre main, guidez le pénis de votre partenaire dans l'ouverture du préservatif.



8. Veillez à ce que le pénis ne pénètre pas entre le préservatif et la paroi de votre vagin.



9. Pour retirer le préservatif, tordez l'anneau externe et retirez doucement le préservatif. Placez-le dans son emballage ou dans un papier et jetez-le à la poubelle. Ne le jetez pas dans les toilettes.